



Территориальный орган
Федеральной службы государственной статистики
по Самарской области

Ввод в действие жилых домов в Самарской области

январь-август 2023 года




ФЕДЕРАЛЬНАЯ СЛУЖБА
ГОСУДАРСТВЕННОЙ СТАТИСТИКИ

Ввод в действие ЖИЛЫХ ДОМОВ в Самарской области

Самарастат

январь-август 2023 года

- 01** Строительство жилых домов
- 02** Индивидуальное жилищное строительство
- 03** Ввод жилья в городской и сельской местности



СТРОИТЕЛЬСТВО ЖИЛЫХ ДОМОВ

ОБЩАЯ ПЛОЩАДЬ ЖИЛЫХ ПОМЕЩЕНИЙ

введено в январе-августе 2023 года

1 219,9

ТЫС. М²

98,4% ▼

По отношению к
соответствующему периоду
2022 года

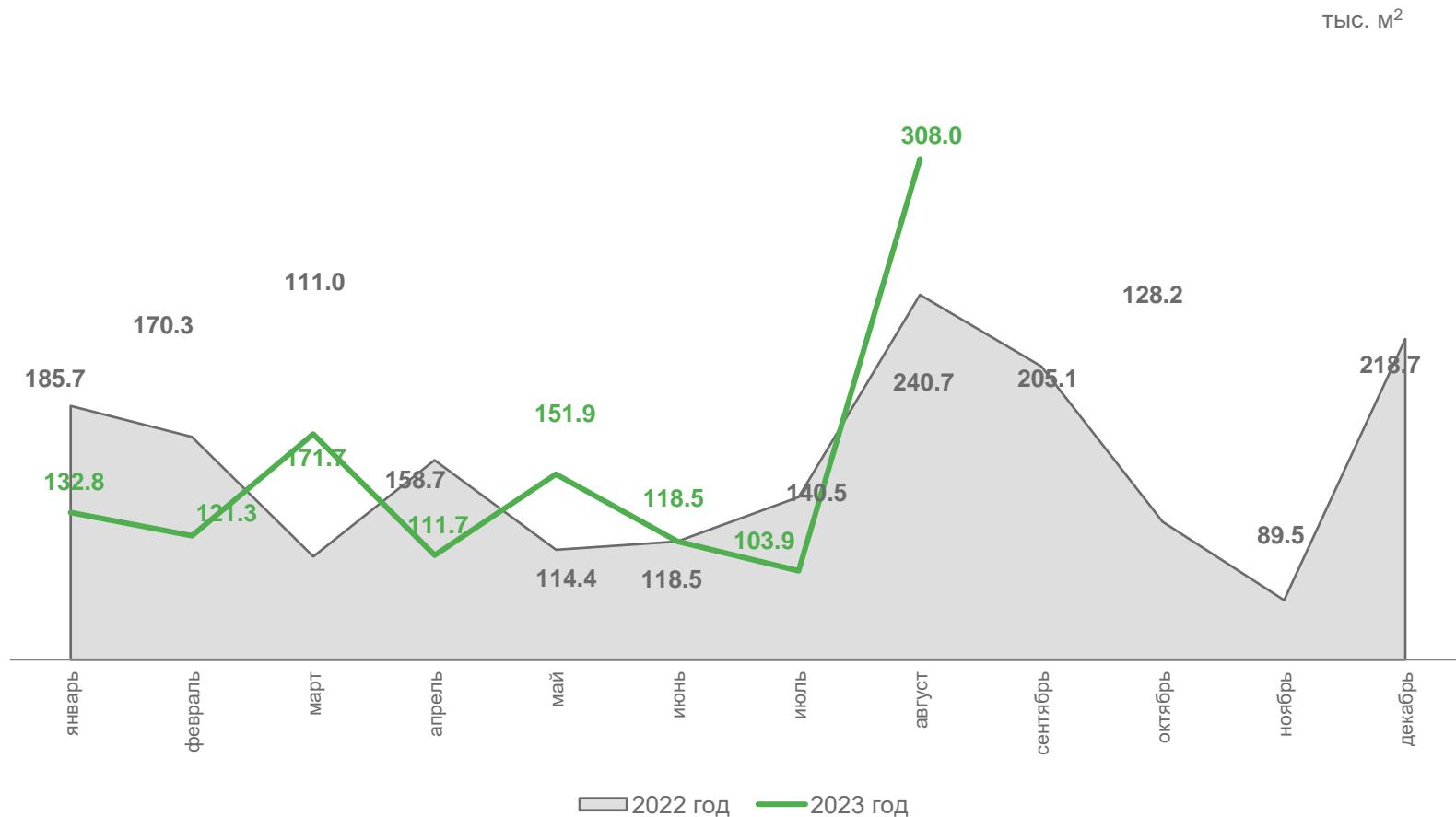
введено в августе 2023 года

308,0

ТЫС. М²

128,0% ▲

По отношению к
соответствующему периоду
2022 года





ИНДИВИДУАЛЬНОЕ ЖИЛИЩНОЕ СТРОИТЕЛЬСТВО

ОБЩАЯ ПЛОЩАДЬ ЖИЛЫХ ПОМЕЩЕНИЙ, ВВЕДЕННЫХ ИНДИВИДУАЛЬНЫМИ ЗАСТРОЙЩИКАМИ

введено в январе-августе 2023 года

804,9

тыс. м²

94,1% ▼

По отношению к
соответствующему периоду
2022 года

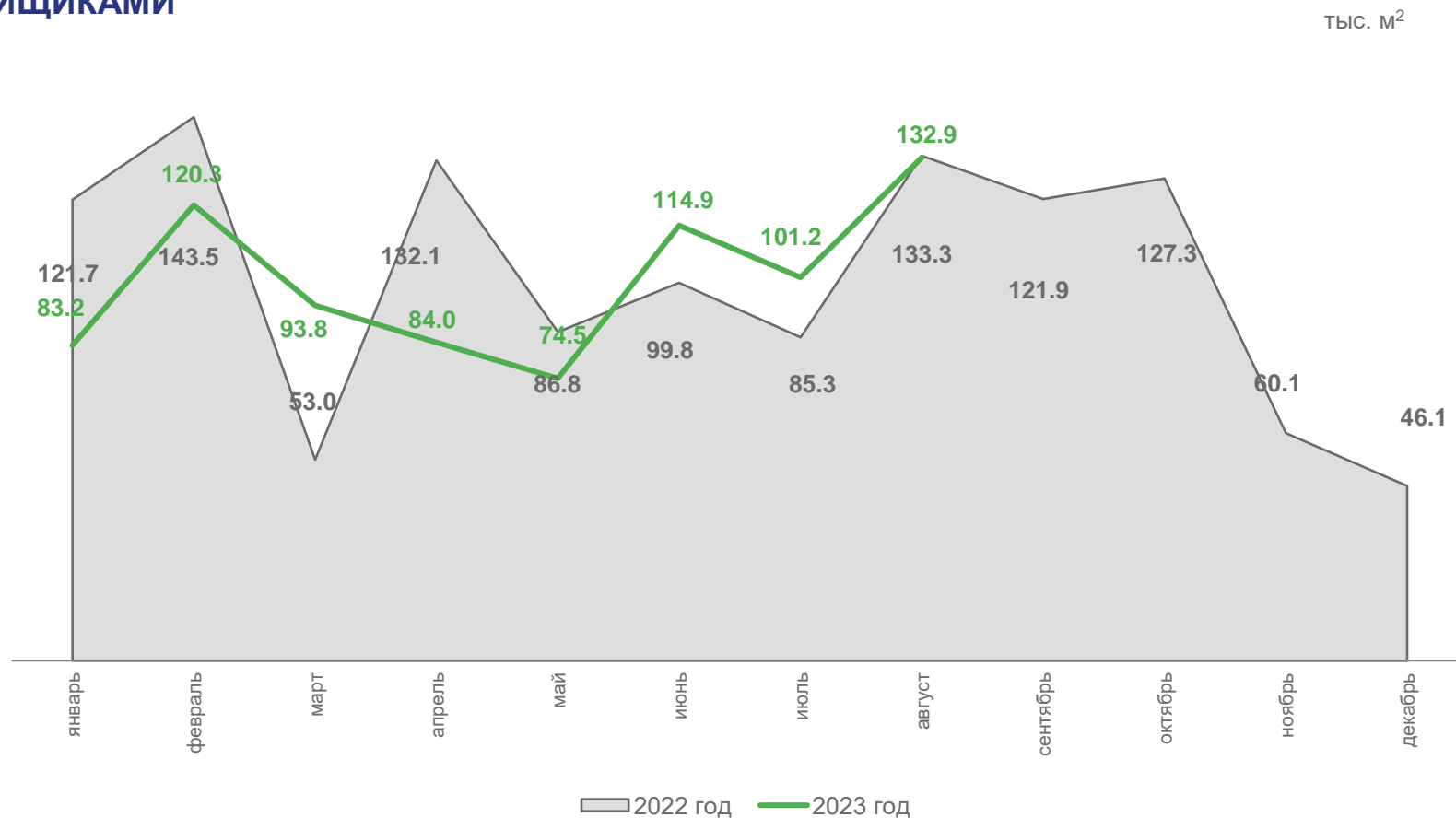
введено в августе 2023 года

132,9

тыс. м²

99,7% ▼

По отношению к
соответствующему периоду
2022 года





ВВОД ЖИЛЬЯ В СЕЛЬСКОЙ И ГОРОДСКОЙ МЕСТНОСТИ

ОБЩАЯ ПЛОЩАДЬ ЖИЛЫХ ПОМЕЩЕНИЙ, ВВЕДЕННЫХ В ЯНВАРЕ-АВГУСТЕ 2023 ГОДА

введено в сельской местности




546,2 тыс. м²

98,1% ▼

По отношению к соответствующему периоду 2022 года

введено в городской местности



673,7 тыс. м²

98,6% ▼

По отношению к соответствующему периоду 2022 года

ОБЩАЯ ПЛОЩАДЬ ЖИЛЫХ ПОМЕЩЕНИЙ, ВВЕДЕННЫХ В АВГУСТЕ 2023 ГОДА

введено в сельской местности




103,4 тыс. м²

112,4% ▲

По отношению к соответствующему периоду 2022 года

введено в городской местности



204,7 тыс. м²

137,6% ▲

По отношению к соответствующему периоду 2022 года